



UNIVERSITÀ DI PARMA

DIPARTIMENTO DI SCIENZE ECONOMICHE ED AZIENDALI

**Master di II livello in
MANAGEMENT DEI SERVIZI SANITARI E SOCIO-SANITARI**

L'IMPATTO ECONOMICO DELL'EVENTO CADUTA IN RSA

Relatore:

Chiar.mo Prof. Simone Fanelli

Candidato:

Dott.ssa Chiara Santolin

Anno accademico 2022-2023

FATTORI E GRADO DI RISCHIO DELLE CADUTE

a) fattori strutturali - tecnologici

- caratteristiche del fabbricato sanitario e della impiantistica (progettazione e manutenzione)
- sicurezza e logistica degli ambienti
- apparecchiature e strumentazioni (funzionamento, manutenzione, rinnovo)

b) fattori organizzativo- gestionali e condizioni di lavoro

- struttura organizzativa (ruoli, responsabilità, distribuzione del lavoro)
- politica e gestione delle risorse umane: organizzazione, stili di leadership, sistema premiante, supervisione e controllo, formazione e aggiornamento, carico di lavoro e turni (che concorrono a determinare fatica e stress)
 - sistema di comunicazione organizzativa
 - coinvolgimento degli stakeholder
 - aspetti ergonomici (tra cui si citano: postazione di lavoro, monitor, allarmi, rumore, luce)
- politiche per la promozione della sicurezza del paziente: linee guida e percorsi diagnostico-terapeutici, sistemi di segnalazione degli errori

c) fattori umani (individuali e del team)

- personale: caratteristiche individuali (percezione, attenzione, memoria, capacità di prendere decisioni, percezione della responsabilità, condizioni mentali e fisiche, abilità psicomotorie) e competenza professionale
- dinamiche interpersonali e di gruppo e conseguente livello di cooperazione

d) caratteristiche dell'utenza

- epidemiologia ed aspetti socio-culturali (aspetti demografici, etnia, ambiente socioeconomico, istruzione, capacità di gestione delle situazioni, complessità e compresenza di patologie acute e croniche)
 - rete sociale

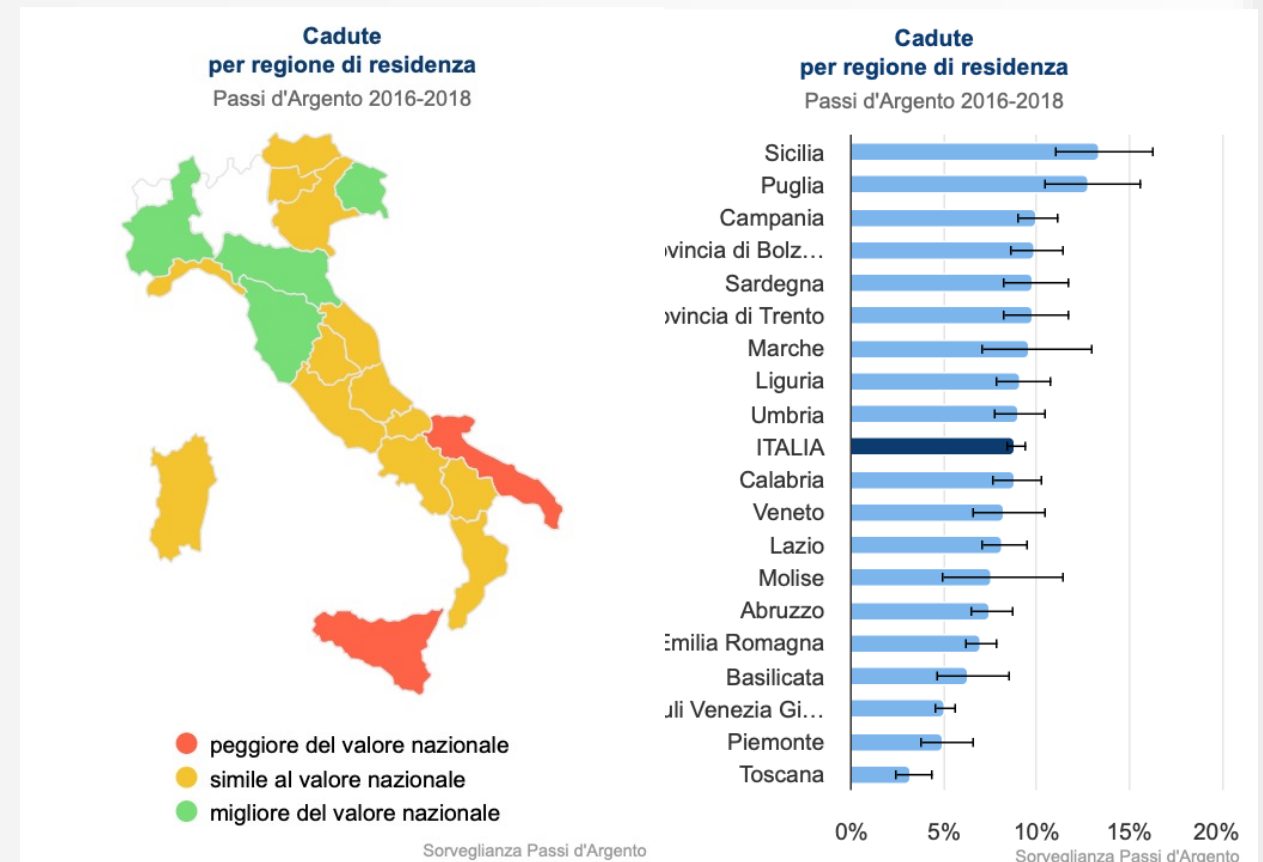
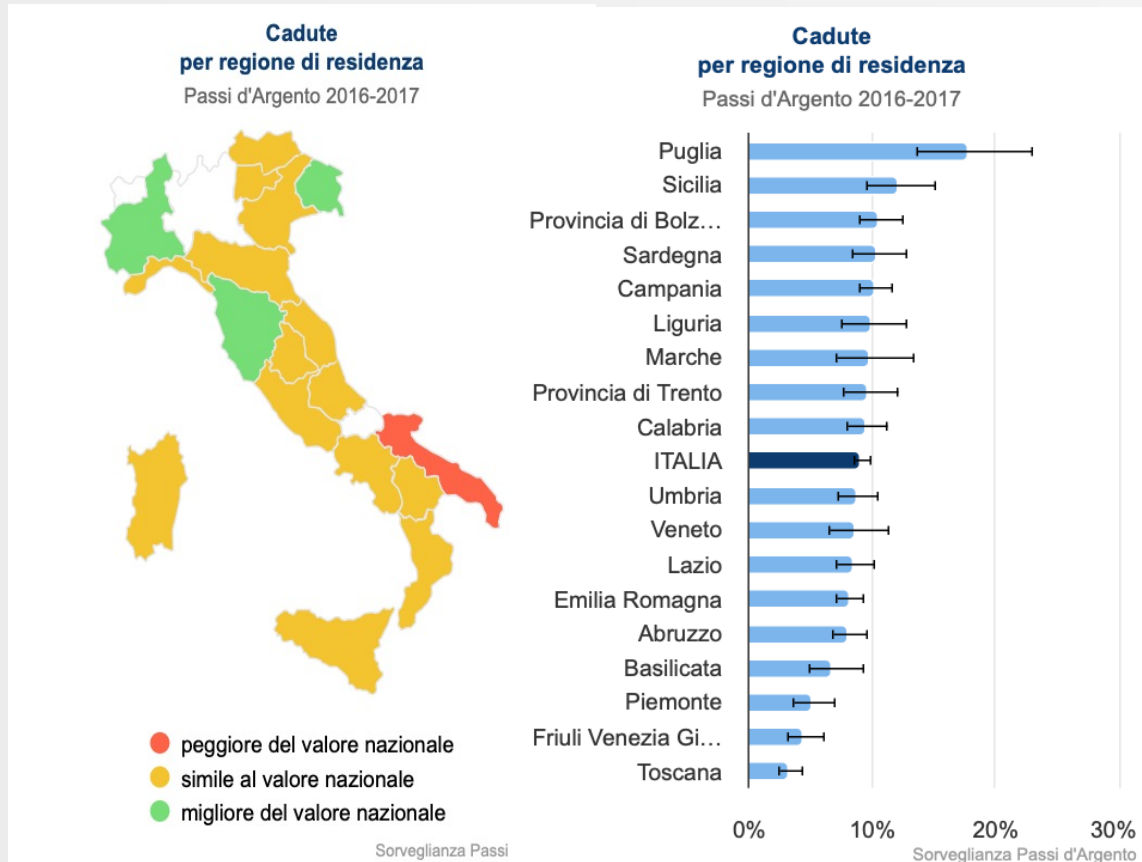
e) fattori esterni

- normativa e obblighi di legge, contesto socioeconomico-culturale
- vincoli finanziari
- influenze della opinione pubblica e dei media, delle associazioni professionali e di pubblica tutela

ANALISI CADUTE A LIVELLO NAZIONALE

2016-2017

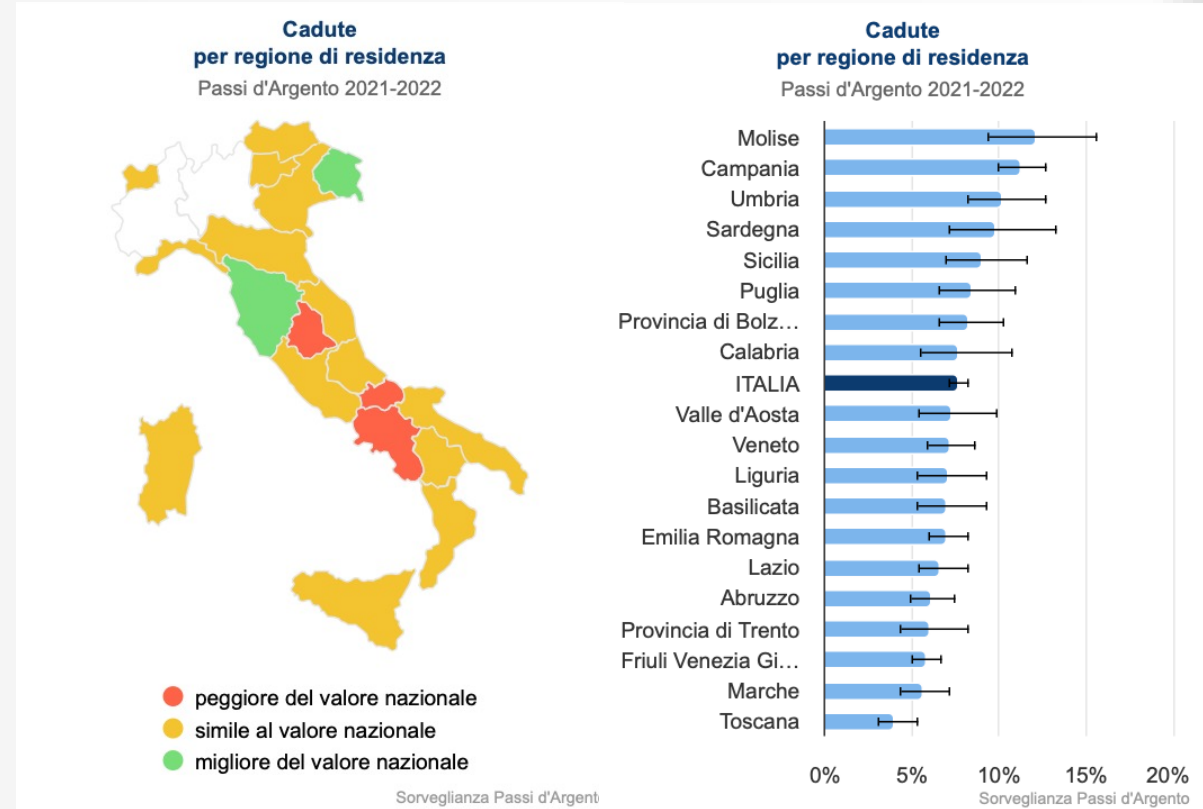
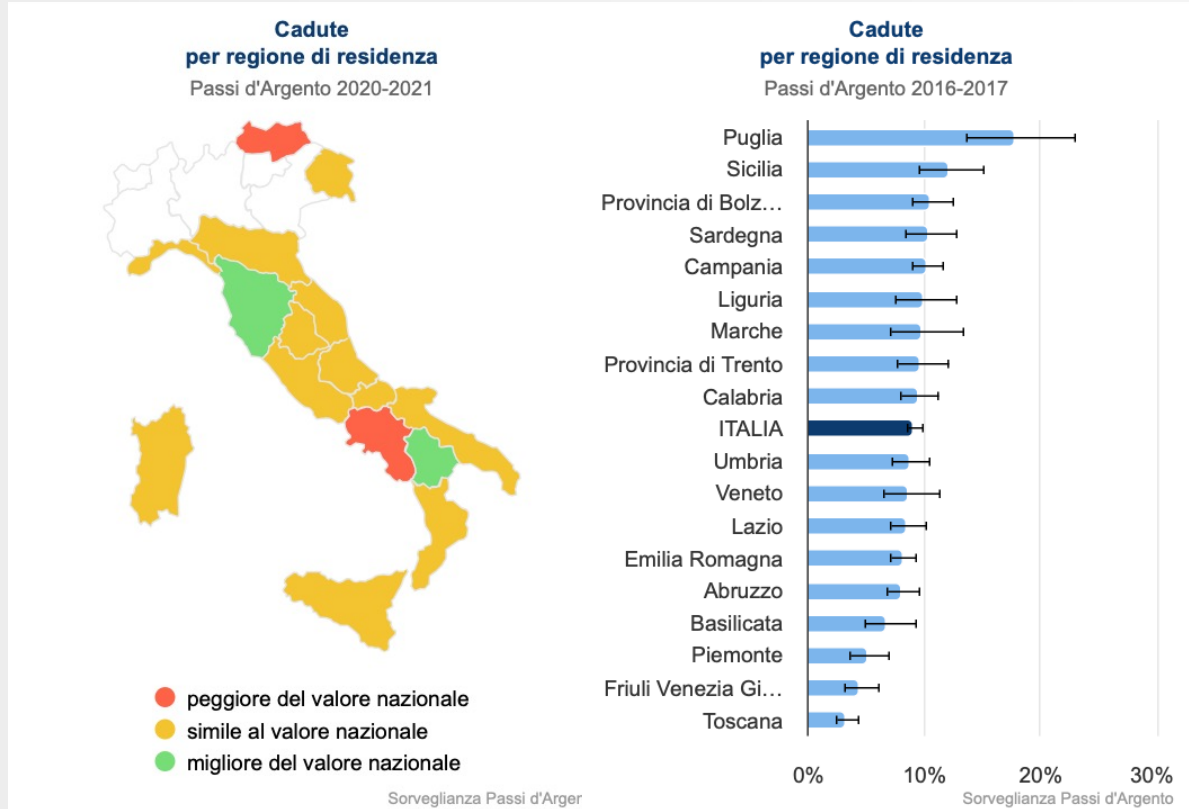
2016-2018



ANALISI CADUTE A LIVELLO NAZIONALE

2020-2021

2021-2022



Le strutture sanitarie e sociosanitarie, pubbliche e private, devono essere provviste di copertura assicurativa per la responsabilità civile verso terzi e verso i prestatori d'opera, anche per i danni cagionati dal personale a qualunque titolo operante presso di esse e pure per le prestazioni svolte in regime di libera professione intramuraria o in regime di convenzione con il servizio sanitario nazionale o attraverso la telemedicina (artt. 10,11 LEGGE GELLI-BIANCO L. N. 24/2017)

Divisione

Polizza
RESPONSABILITÀ CIVILE RISCHI DIVERSI
rischi diversi - fabbricati - imbarcazioni - aziende agricole

NUMERO ASSICURAZIONE

AGENZIA

EFFETTO POLIZZA

CONTRAENTE / ASSICURATO

PREMI

PREMIO NETTO	ACCESSORI	PREMIO TASSABILE	TASSE	TOTALE PREMIO PRIMA RATA	PROV. RISCHIO
2.434,78	365,22	2.800,00	623,00	3.423,00	BS
2.434,79	365,22	2.800,01	623,00	3.423,01	

CONDIZIONI PARTICOLARI VALIDE PER SPECIFICO RICHIEDENTE

LA PRESENTE POLIZZA, DENOMINATA "PARTE B", È INTEGRATA:
- DAL FASCICOLO INFORMATIVO MOD. 2001 EDIZIONE 01/04/2014
- DAGLI ALLEGATI DI NUMERO PAGINE

DESCRIZIONE DEL RISCHIO
L'ASSICURAZIONE È PRESTATO PER LA RESPONSABILITÀ CIVILE VERSO TERZI, DERIVANTE ALL'ASSICURATO NELLA QUALITÀ DI GESTORE DI CASA DI RIPOSO PER ANZIANI CON FISIOTERAPISTA E PALESTRA, COMPRESA LA PREPARAZIONE E SOMMINISTRAZIONE DI PASTI, ATTIVITÀ RICREATIVE E CULTURALI COMPRESSE GITE E VISITE VARIE

GARANZIE PRESTATE (GARANZIE PER LE QUALI SONO INDICATI I MASSIMALI - MASSIMALI ASSICURATI - FRANCHIGIE)

DESCRIZIONE	PER SINISTRO	PER PERSONA	PER DANNI A COSE
1 - RESPONSABILITÀ CIVILE VERSO TERZI	250,00	1.000.000,00	
2 - RESPONSABILITÀ CIVILE VERSO I PRESTATORI DI LAVORO		1.000.000,00	

PARAMETRO PER IL CALCOLO DEL PREMIO

VALORE FABBRICATO	SUPERFICIE	NUMERO	PREVENTIVO RETRIBUZIONI	PREVENTIVO FATTURATO
				2.000.000,00

TOTALE PREMIO ANNUO TASSABILE: 2.800,00

ELEMENTI PER IL CALCOLO DEL PREMIO

POLIZZA RESPONSABILITÀ CIVILE
RISCHI DIVERSI
"PARTE B"

AGENZIA

EFFETTO POLIZZA

CONTRAENTE / ASSICURATO

PREMI

PREMIO TOTALE DI RATA ALLA FIRMA	DI CUI IMPOSTE	NOTA PIE' DI PAGINA
2.000,00	364,01	
2.000,00	364,01	

CONDIZIONI PARTICOLARI VALIDE PER SPECIFICO RICHIEDENTE

LA PRESENTE POLIZZA È INTEGRATA DA LIBRETTO DENOMINATO "PARTE A" EDIZIONE

DESCRIZIONE DEL RISCHIO
ESERCENTE UNA RESIDENZA SANITARIA ASSISTENZIALE DENOMINATA

VALORE FABBRICATO €

ADDETTI N.

SUPERFICIE MQ.

GARANZIE PRESTATE (GARANZIE PER LE QUALI SONO INDICATI I MASSIMALI ASSICURATI - VALORI MASSIMALI ASSICURATI - FRANCHIGIE)

DESCRIZIONE	PER SINISTRO	PER PERSONA	PER DANNI A COSE
RESPONSABILITÀ CIVILE VERSO TERZI		500.000,00	
RESPONSABILITÀ CIVILE VERSO I PRESTATORI DI LAVORO	1.000.000,00		1.635,99

FRANCHIGIA PER SINISTRO: 500,00

TOTALE PREMIO ANNUO TASSABILE: 3.271,98*

PREVENTIVO RETRIBUZIONI: 2.000,000,00

IMPORTO FATTURATO: 2.000,000,00

COMPAGNIA ASSICURATRICE:

TIPO POLIZZA: RC Presidi Sanitari
DESCRIZIONE RISCHIO ASSICURATO: Responsabilità civile di residenza sanitaria assistenziale per anziani compreso servizio mensa per ospiti e utenti, oltreché centro diurno integrato, servizio di assistenza domiciliare comprensivi di fornitura del pasto, servizi di fisioterapia anche esterno, organizzazione e gestione di attività ricreative.

GARANZIA – PRESTAZIONE
per sinistro
per persona
per cose e animali

R.C.T. – Responsabilità Civile verso Terzi 1.500.000,00
R.C.O. – Responsabilità Civile verso Prestatori di lavoro 1.500.000,00

COMPAGNIA ASSICURATRICE:

TIPO POLIZZA:

DESCRIZIONE RISCHIO ASSICURATO: Assicurazione di RC per Amministratori, Dirigenti e Sindaci di Società. Include coperture di RC patrimoniale per la società.

LIMITE DI INDENNIZZO: € 1.500.000 per copertura per responsabilità civile.

ESEMPI POLIZZE PRIVATE



R.S.A. CASA DI RIPOSO

**Legge 24/2017 "Obbligo di assicurazione" art.10 comma 4
Attività sociosanitarie**

Assicurazione	
Polizza RCT -RCO	
Durata	
Massimali	RCT € 2.000.000,00

Anni	Richieste	Importi liquidati
2016	0	0
2017	0	0
2018	0	0
2019	0	0
2020	1	0

**Legge 24/2017 "Obbligo di assicurazione" art.10 comma 4
Attività produzione pasti**

Assicurazione	
Polizza RCG	
Durata	
Massimali	

Anni	Richieste	Importi liquidati
	0	0
	0	0
	0	0
	0	0
	0	0

il Presidente

ISTITUTO
Istituto di Ricovero e Cura a Carattere Scientifico
00167 Roma - Via dei Monti di Creta, 104 - Tel 06 6646 1

DICHIARAZIONE DI ESISTENZA DI COPERTURA ASSICURATIVA

In adempimento a quanto previsto dall'art. 10, comma 4, della L. 24/2017 si dichiara di avere provveduto a sottoscrivere con una primaria Compagnia di Assicurazione un contratto assicurativo RCT/O.

Esso ha le seguenti caratteristiche:

TIPO DI COPERTURA: Responsabilità Civile verso Terzi
Responsabilità Civile verso Prestatori d'Opera

CONTRAENTE:

ASSICURATO:

ATTIVITA': Attività Ospedaliera Istituzionale e di Istituto di Ricovero e Cura a Carattere Scientifico, integrata da quanto previsto dallo statuto e successive modifiche ed integrazioni, e comunque di fatto svolta, comprese tutte le attività ed i servizi che in futuro possano essere espletati, anche quelli di carattere amministrativo, sociale ed assistenziale.

OGGETTO DELLA COPERTURA: La compagnia di assicurazione, oltre la si obbliga a tenere indenne l'assicurato di quanto sia tenuto a pagare, a titolo di risarcimento (capitale, interessi, spese), quale civilmente responsabile ai sensi di legge, di danni involontariamente cagionati a terzi per morte, lesioni personali, danni materiali a cose in conseguenza di un fatto verificatosi in relazione all'attività svolta.

PERIODO:

LIMITE DI INDENNIZZO: Congruo rispetto alla esposizione

Con la presente comunicazione, ab... alle condizioni di polizza da noi sottoscritte ed a cui fa riferimento, quindi tale comunicazione è da noi emessa a scopo puramente informativo per gli usi consentiti dalla legge.

ASSICURAZIONE RESPONSABILITÀ CIVILE GENERALE

LA VALUTA BASE DELLA POLIZZA È L'EURO

POLIZZA N° AGENZIA

CONTRAENTE/ASSICURATO COD. FISCALE

domicilio

giorno mese anno giorno mese anno

decorrenza ore 24 de

emissione 1° quietanza

polizze sostituite

Scouto sostituzione su 1° rata

PREMIO RATA INIZIALE			PREMIO RATA SUCCESSIVE		
premio imponibile	imposta	totale	premio imponibile	imposta	totale

MASSIMALI

FINO A CONCORRENZA DELLE SEGUENTI SOMME

GARANZIA RESPONSABILITÀ CIVILE

A) Responsabilità Civile verso Terzi

1.500.000,00	con il limite di	1.500.000,00	con il limite di	1.500.000,00
per ogni sinistro		per ogni persona		per danni a cose anche se appartenenti a più persone

B) Responsabilità Civile verso prestatori di lavoro (R.C.O.)

1.500.000,00	con il limite di	1.500.000,00
per ogni sinistro		per ogni prestatore di lavoro

ALLEGATI/MODELLI

Categoria Rischio: 2

MA QUANTO VALE »UN DANNO» ?

	1%	2%	3%	4%	5%	6%	7%	8%	9%
65	582,75	1282,05	2097,89	3030,29	4370,61	5944,03	7750,55	9790,16	12062,88
66	578,73	1273,20	2083,42	3009,39	4340,47	5903,03	7697,09	9722,64	11979,69
67	574,71	1264,36	2068,96	2988,49	4310,32	5862,04	7643,64	9655,13	11896,49
68	570,69	1255,52	2054,49	2967,59	4280,18	5821,05	7590,19	9587,61	11813,30
69	566,67	1246,68	2040,02	2946,69	4250,04	5780,05	7536,74	9520,09	11730,11
70	562,65	1237,84	2025,55	2925,80	4219,90	5739,06	7483,28	9452,57	11646,92
71	558,63	1228,99	2011,08	2904,90	4189,76	5698,07	7429,83	9385,05	11563,72
72	554,62	1220,15	1996,61	2884,00	4159,61	5657,07	7376,38	9317,53	11480,53
73	550,60	1211,31	1982,15	2863,10	4129,47	5616,08	7322,93	9250,02	11397,34
74	546,58	1202,47	1967,68	2842,20	4099,33	5575,09	7269,48	9182,50	11314,15
75	542,56	1193,63	1953,21	2821,30	4069,19	5534,09	7216,02	9114,98	11230,96
76	538,54	1184,79	1938,74	2800,40	4039,04	5493,10	7162,57	9047,46	11147,76
77	534,52	1175,94	1924,27	2779,51	4008,90	5452,11	7109,12	8979,94	11064,57
78	530,50	1167,10	1909,81	2758,61	3978,76	5411,11	7055,67	8912,42	10981,38
79	526,48	1158,26	1895,34	2737,71	3948,62	5370,12	7002,22	8844,91	10898,19
80	522,46	1149,42	1880,87	2716,81	3918,48	5329,13	6948,76	8777,39	10814,99
81	518,44	1140,58	1866,40	2695,91	3888,33	5288,13	6895,31	8709,87	10731,80
82	514,43	1131,74	1851,93	2675,01	3858,19	5247,14	6841,86	8642,35	10648,61
83	510,41	1122,89	1837,46	2654,11	3828,05	5206,15	6788,41	8574,83	10565,42
84	506,39	1114,05	1823,00	2633,22	3797,91	5165,15	6734,96	8507,31	10482,23
85	502,37	1105,21	1808,53	2612,32	3767,77	5124,16	6681,50	8439,80	10399,03
86	498,35	1096,37	1794,06	2591,42	3737,62	5083,17	6628,05	8372,28	10315,84
87	494,33	1087,53	1779,59	2570,52	3707,48	5042,17	6574,60	8304,76	10232,65
88	490,31	1078,69	1765,12	2549,62	3677,34	5001,18	6521,15	8237,24	10149,46
89	486,29	1069,84	1750,65	2528,72	3647,20	4960,19	6467,70	8169,72	10066,26
90	482,27	1061,00	1736,19	2507,82	3617,06	4919,19	6414,24	8102,20	9983,07

DANNO DA MORTE (NON PATRIMONIALE)		
RAPPORTO DI PARENTELA	Valore monetario base	Aumento personalizzato (fino a max)
A favore di ciascun genitore per la morte di un figlio	165.960,00	331.920,00
A favore del figlio per morte di un genitore	165.960,00	331.920,00
A favore del coniuge (non-separato), della parte dell'unione civile o del convivente di fatto sopravvissuto	165.960,00	331.920,00
A favore del fratello per morte di un fratello	24.020,00	144.130,00
A favore del nonno per morte di un nipote	24.020,00	144.130,00

ESEMPI PRATICI - DANNI MEDI DA CADUTA

- SIG.RA Filippi Marina - 1943

ETA' ALLA DATA DELL'EVENTO76

i.p.% : **DIFFERENZIALE** (ovvero dal 41° al 80° punto %)...40%

trattativa stragiudiziale / in causa:**540.000,00 euro**
- SIG.RA Veruccini Martina - 1943

ETA' ALLA DATA DELL'EVENTO79

i.p.% : **DIFFERENZIALE** (ovvero dal 32,5° al 70° punto%)...32,5%

trattativa stragiudiziale/ in causa:**440.000,00 euro**
- SIG. Relleschi Achille - 1926

ETA' ALLA DATA DELL'EVENTO93

i.p.:45%

trattativa stragiudiziale - in causa**280.000,00 euro**
- SIG. Forino Franco - 1933

ETA' ALLA DATA DELL'EVENTO.....87

ip : 55 %

trattativa stragiudiziale :**450.000,00 euro**

MASSIMALI RCT
1.000.000,00
500.000,00
1.500.000,00
2.000.000,00
«CONGRUA»
1.500.000,00

ESEMPI PRATICI – DANNI DA DECESSO

DE CUIUS: GHIBELLINI IRMA - 78

FIGLIO 245.000,00 €
 FIGLIO 245.000,00 €
 FIGLIO 245.000,00 €
 FIGLIO 245.000,00 €
 NIPOTE 22.000,00 €
 NIPOTE 22.000,00 €
 NIPOTE 22.000,00 €
 NIPOTE 22.000,00 €
 NIPOTE 22.000,00 €

TOTALE 1.090.000,00

TRATTATIVA
STRAGIUDIZIALE

DE CUIUS: FERRARA MARINA - 60

FIGLIA - 50 ANNI 284.700,00 €
 FIGLIA - 52 ANNI 284.700,00 €
 FIGLIA - 24 ANNI 302.850,00 €
 SORELLA - 93.516,80 €
 MARITO – 217.213,00 €

TOTALE 1.182.979,80 €

TRATTATIVA
STRAGIUDIZIALE

DE CUIUS: BARDI EZIA - 71

MARITO 235.694,00 €
 FIGLIO 243.077,00 €
 FIGLIO 236.229,00 €
 FIGLIO 235.000,00 €
 FRATELLO 1 - 43.000,00 €
 FRATELLO 2 - 43.000,00 €
 FRATELLO 3 - 43.000,00 €
 FRATELLO 4 - 43.000,00 €
 FRATELLO 5 - 43.000,00 €
 FRATELLO 6 - 43.000,00 €
 FRATELLO 7 - 43.000,00 €
 FRATELLO 8 - 43.000,00 €
 NIPOTE 25.000,00 €

TOTALE 1.319.000,00 €

TRATTATIVA STRAGIUDIZIALE

MASSIMALI RCT

1.000.000,00

500.000,00

1.500.000,00

2.000.000,00

«CONGRUA»

1.500.000,00

ESEMPI PRATICI – MACROLESIONE

MARIA:

Vittima primaria:

- 68 anni, tetraplegia - 95% I.P. + 365 gg ITT + 365 gg ITP al 75%;

Vittime secondarie:

- 5 figli: un 30enne, convivente; 32enne, 37enne, 42enne e 45enne, non conviventi;
- marito 67enne convivente, pensionato;
- padre, 90enne, convivente;
- madre 88enne, convivente;
- La madre e il figlio convivente erano assistiti dalla vittima primaria;
- Spese: domotica più abbattimento barriere;

Sig.ra MARIA	TABELLE MILANO	TABELLE ROMA
Danno biologico permanente	909.493,00	2.100.000,00
Danno biologico temporaneo	63.236,00	81.804,00
Spese domotica + abbattimento barriere	150.000,00	150.000,00
Altre spese: carrozzine, auto speciale, cateteri, pannoloni, guantini monouso, ecc.:	300.000,00	300.000,00
Spese assistenza: badante specializzata, costo lordo mensile € 3.000, aspettativa di vita ridotta (10 anni) a causa delle lesioni riportate	353.000,00	353.000,00
TOTALE VITTIMA PRIMARIA	1.775.729,00	2.984.804,00
Danno riflesso non patrimoniale MILANO	460.000,00	-
Danno riflesso non patrimoniale ROMA	-	324.200,00
danno riflesso patrimoniale delle vittime secondarie che ricevevano assistenza dalla vittima primaria è rappresentato dalle spese per una badante in sostituzione di quest'ultima;	656.000,00	656.000,00
TOTALE VITTIMA SECONDARIA	1.116.000,00	980.200,00
TOT MARIA – TABELLE MILANO: tra 2.891.729,00 € e 2.931.729,00 €		
TOT MARIA – TABELLE ROMA: tra 3.893.998,00 e 4.028.991,00 €		

MASSIMALI RCT

1.000.000,00

500.000,00

1.500.000,00

2.000.000,00

«CONGRUA»

1.500.000,00

ESEMPI PRATICI – MACROLESIONE

GIUSEPPE :

Vittima primaria:

- 57 anni, tetraplegia - 90% I.P. + 365 gg ITT + 365 gg ITP al 75%

Vittime secondarie:

- 2 figli: 25enne, convivente; 22enne, convivente
- moglie 55enne convivente, casalinga;
- madre 82enne, non convivente
- padre 87enne, non convivente
- 4 fratelli: 50, 55, 59 e 63 anni, non conviventi

Sig. GIUSEPPE	TABELLE MILANO	TABELLE ROMA
Danno biologico permanente	929.912,00	2.000.000,00
Danno biologico temporaneo	63.236,00	81.804,00
Spese domotica + abbattimento barriere	150.000,00	150.000,00
Altre spese: carrozzine, auto speciale, cateteri, pannoloni, guantini monouso, ecc.:	300.000,00	300.000,00
Spese assistenza: badante specializzata, costo lordo mensile € 3.000, aspettativa di vita ridotta (10 anni) a causa delle lesioni riportate	353.000,00	353.000,00
Danno patrimoniale da lucro cessante	755.250,00	755.250,00
TOTALE VITTIMA PRIMARIA	2.551.398,00	3.640.054,00
danno riflesso non patrimoniale MILANO	550.000,00	-
Danno riflesso non patrimoniale ROMA	-	785.586,00
danno riflesso patrimoniale delle vittime secondarie che ricevevano assistenza	-	-
TOTALE VITTIMA SECONDARIA	550.000,00	785.586,00
TOT GIUSEPPE – TABELLE MILANO: € 2.991.398,00 e € 3.131.398,00		
TOT GIUSEPPE – TABELLE ROMA: tra € 4.350.296,00 e € 4.448.632,00		

MASSIMALI RCT
1.000.000,00
500.000,00
1.500.000,00
2.000.000,00
«CONGRUA»
1.500.000,00

PROPOSTA: PIANO DI SVILUPPO DI BUSINESS

per una RSA ipotetica privata - 100 posti letto - media intensità (o carico assistenziale)



COLLABORAZIONE COMMERCIALE PER LA CREAZIONE DI CONTATTI CON AZIENDE ESTERNE PER LA TUTELA RCT



RISARCIMENTO RCT PER LA PERSONA / I FAMILIARI



RETROCESSIONE ECONOMICA ALLA STRUTTURA, A DEFINIZIONE DELL'ATTIVITA'

TOTALE LIQUIDATO	20% COMPENSI SOCIETA	10% COMPENSI STRUTTURA
DANNO DA LESIONE - MEDIA		
540.000,00	108.000,00	+ 10.800,00
430.000,00	86.000,00	+ 8.600,00
280.000,00	56.000,00	+ 5.600,00
450.000,00	90.000,00	+ 9.000,00
DANNO DA DECESSO		
1.090.000,00	218.000,00	+ 21.800,00
1.182.979,80	236595,96	+ 23.659,596
1.319.000,00	263.800,00	+ 26.380,00
950.000,00	190.000,00	+ 19.000,00
DANNO DA MACROLESIONE		
2.931.729,00	586.345,80	+ 58.634,58
4.350.296,00	870.059,20	+ 87.005,92

SWOT ANALYSIS

<p style="text-align: center;">Punti di forza</p> <ul style="list-style-type: none"> . Ulteriore servizio consulenziale di nicchia, nessun rischio economico da parte dell'interessato; . retrocessione in caso di positività della pratica (esempio con 10%) . più possibilità di solvenza da parte dell'ospite; 	<p style="text-align: center;">Punti di debolezza</p> <ul style="list-style-type: none"> . Nessuno
<p style="text-align: center;">Opportunità</p> <ul style="list-style-type: none"> . Maggiore attrattività . Possibilità di sviluppo di progetti, attraverso retrocessioni . Aumento massimali polizza RCT 	<p style="text-align: center;">Minacce</p> <ul style="list-style-type: none"> . Etico: probabilità di segnalazione di possibili responsabilità di strutture con cui si collabora a livello territoriale

PROPOSTA: PIANO DI INVESTIMENTO SULLA PREVENZIONE

per una RSA ipotetica privata - 100 posti letto - media intensità (o carico assistenziale)



CARATTERISTICHE	ES 1	ES 2	ES 3	ES 4	ES 5	ES 6
PREVENZIONE MIRATA	SI	SI	SI	SI	SI	SI
M.A.P.O.						
FORMAZIONE IN PRESENZA	NO	NO	SI	NO	NO	SI
ORE	4	8	2	4	3	8
COSTO	206,18 euro	85,40 Euro	42,70 euro	61 euro	54,90	219,60 euro

- . Corsi obbligatori esclusivamente **per il personale sanitario**: 150 crediti in 3 ANNI
- . Corso obbligatorio esclusivamente **per il personale non sanitario**: 5 ORE: Il Corso BLS-D-A (supporto di base delle funzioni vitali e defibrillazione precoce)
- + **2 ORE, per O.S.S., all'ingresso della struttura, di Movimentazione Assistita Pazienti Ospedalizzati), da aggiornare ogni 2 anni, per le strutture a medio rischio;**
- . **12 ORE**, per O.S.S., all'ingresso della struttura, di Movimentazione Assistita Pazienti Ospedalizzati, **per le strutture ad alto rischio;**
- . Si sottolinea che l'O.S.S., già nella propria formazione di base, si sottopone a moltissime ore "pratiche" relativamente alla movimentazione assistita dei pazienti;

IPOTESI A (a basso carico assistenziale)

- ospite bassa intensità 60 min/die : 70 ospiti
 - ospite media intensità 90 min/die : 28 ospiti
 - ospite alta intensità 120 min/die : 2 ospiti
- 70 x 60 min = 4200 min
 28 x 90 min = 2520 min
 2 x 120 min = 240 min
 6960 minuti: 60 minuti = 116 ore di assistenza.
 116 ore al giorno : 7 (ore di turno di operatore) = 16,57
 16,57 = 17 operatori.
- Supponendo 1 giornata di corso di formazione annuale, per ciascuno, ipotizzando il corso più completo e costoso:

$$17 \times 219,60 = \mathbf{3.733,20 \text{ euro}}$$

IPOTESI B media intensità (o carico assistenziale)

- ospite bassa intensità 60 min/die : 20 ospiti
 - ospite media intensità 90 min/die : 60 ospiti
 - ospite alta intensità 120 min/die : 20 ospiti
- 20 x 60 min = 1200 min
 60 x 90 min = 5400 min
 20 x 120 min = 2400 min
 9.000 minuti: 60 minuti = 150 ore di assistenza.
 150 ore al giorno diviso 7 (ore di turno di operatore) = 21,42
 21,42 = 22 operatori.
- Supponendo 1 giornata di corso di formazione annuale, per ciascuno, ipotizzando il corso più completo e costoso:

$$22 \times 219,60 = \mathbf{4.831,2 \text{ euro}}$$

IPOTESI C ad alto carico assistenziale

- ospite bassa intensità 60 min/die : 5 ospiti
 - ospite media intensità 90 min/die : 15 ospiti
 - ospite alta intensità 120 min/die : 80 ospiti
- 5 x 60 min = 300 min
 15 x 90 min = 1350 min
 80 x 120 min = 9600 min
 11250 minuti: 60 minuti = 187,5 ore di assistenza.
 187,50 ore al giorno diviso 7 (ore di turno di operatore) = 26,78
 26,78 = 27 operatori.
- Supponendo 1 giornata di corso di formazione annuale, per ciascuno, ipotizzando il corso più completo e costoso:

$$27 \times 219,60 = \mathbf{5.929,20 \text{ euro}}$$

UNO SGUARDO ALLE POLIZZE DI RSA PUBBLICHE

Infortunati

Oggetto dell'assicurazione sono gli infortuni dai quali derivi la morte o un'invalidità permanente assoluta o parziale occorsi agli Assicurati che si verifichino:
 a) per i soggetti indicati precedentemente ai numeri da 1 a 11, durante la loro permanenza presso la Struttura nonché durante il "rischio in itinere" come definito nell'Oggetto dell'Assicurazione;
 b) per i soggetti indicati precedentemente al numero 12, durante il periodo in cui gli stessi prestano la loro opera nelle Strutture o sono impegnati nei servizi sopra indicati nonché durante il "rischio in itinere" come definito nell'Oggetto dell'Assicurazione.

La garanzia s'intende operante anche per le attività esercitate in più Strutture nonché alle gite e a tutte le attività consentite anche al di fuori delle Strutture o dal luogo di residenza degli Assicurati.

Responsabilità Civile

Oggetto dell'assicurazione è la responsabilità civile derivante ai Soggetti sopra indicati durante l'espletamento delle attività previste o consentite o delegate dalle Leggi stesse.

Infortunati

Per il caso di Morte € 80.000,00 pro-capite
 € 40.000,00 pro-capite

Responsabilità Civile
Massimale € 5.000.000,00

In caso d'infortunio, come normato all'Oggetto dell'Assicurazione, verranno rimborsate le spese sostenute dall'Assicurato e rimaste a suo effettivo carico in quanto non riconosciute dal Servizio Sanitario

SCHEDA TECNICA N. 1

Polizza RC Aziende Sanitarie

La presente scheda tecnica è parte integrante della polizza [redacted]

Codice rischio: [redacted]
Gruppo rischio: settore 2 Aziende Sanitarie
Descrizione rischio: Vedasi il testo descrittivo del rischio riportato nell'allegato N.1, ulteriori precisazioni
Assicurato: [redacted] Codice fiscale: [redacted]
Ubicazione del rischio: Indirizzo: Via [redacted] e (BG)
Massimali assicurati

in euro	RCT	RCO
Per ogni sinistro	2.500.000,00	2.500.000,00
Con il limite per ogni persona deceduta o ferita	2.500.000,00	2.500.000,00
Per danni a cose	2.500.000,00	

Massimale in caso di sinistro unico RCT/RCO **2.500.000,00**

La garanzia s'intende operante anche per le attività esercitate in più Strutture nonché alle gite e a tutte le attività consentite anche al di fuori delle Strutture o dal luogo di residenza degli Assicurati.

Responsabilità Civile

Oggetto dell'assicurazione è la responsabilità civile derivante ai Soggetti sopra indicati durante l'espletamento delle attività previste o consentite o delegate dalle Leggi stesse.

Somme Assicurate

Infortunati

Per il caso di Morte € 40.000,00 PRO-CAPITE

Responsabilità Civile
Massimale € 5.000.000,00 PER SINISTRO

GRAZIE PER L'ATTENZIONE